

# 甘肃省食品药品监督管理局统计报告

(2016 年第三季度)

## 说 明

本报告所用数据来源于国家食品药品监督管理局食品药品监督管理统计信息系统《甘肃省 2016 年第三季度统计报表》，主要涉及 2016 年第三季度行政许可、日常监管、案件查办、投诉举报等情况。本报告分别对食品、保健食品、药品、医疗器械、化妆品的许可、监管、案件查办、投诉举报等情况进行了汇总分析，供全省食品药品监管系统参考使用。

# 目 录

## 一、食品

- (一) 行政许可情况.....1
- (二) 日常监管情况.....4
- (三) 投诉举报情况.....7
- (四) 案件查办情况.....8

## 二、保健食品

- (一) 日常监管情况.....15
- (二) 案件查办情况.....15

## 三、药品

- (一) 日常监管情况.....17
- (二) 案件查办情况.....19

## 四、医疗器械

- (一) 日常监管情况.....23
- (二) 案件查办情况.....24

## 五、化妆品

- (一) 日常监管情况.....27
- (二) 案件查办情况.....27

## 附录:

- 第三季度投诉举报情况汇总分析.....29
- 第三季度案件查办情况汇总分析.....31



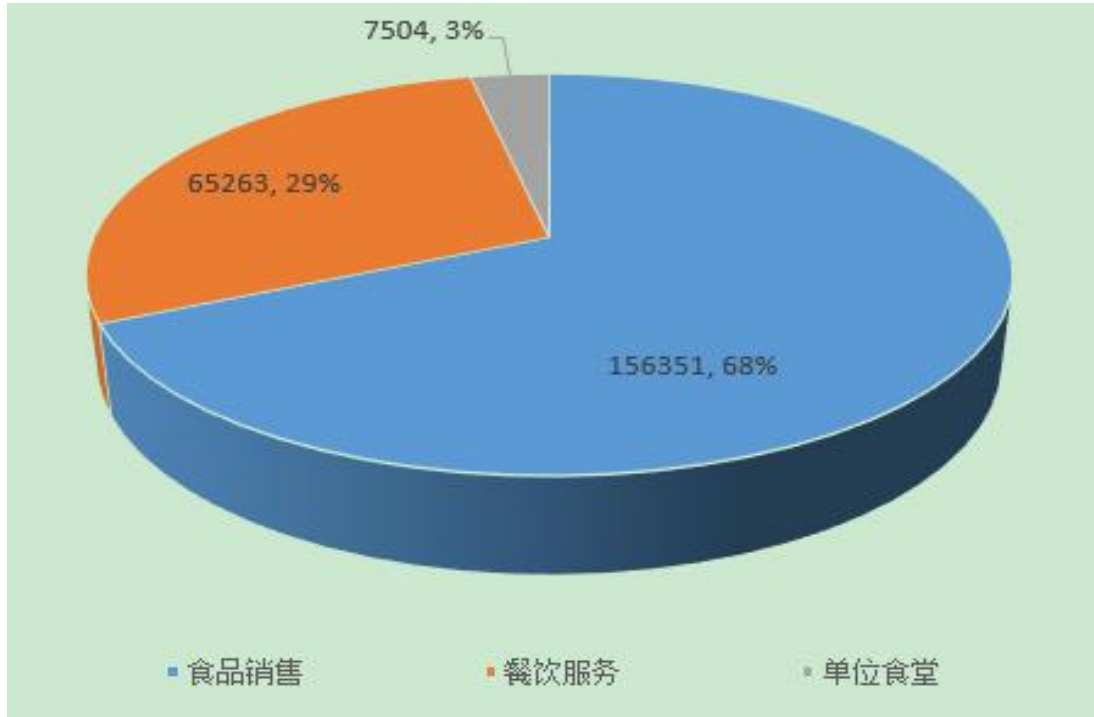
# 一、食 品

## (一) 行政许可情况

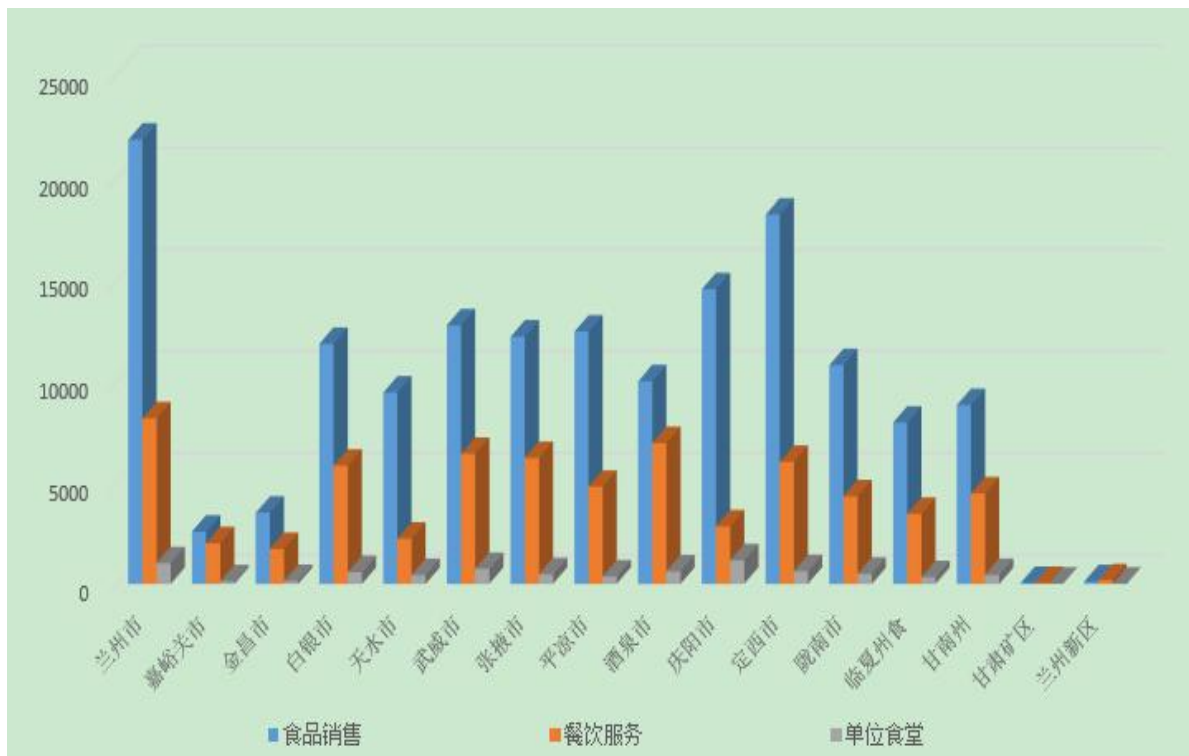
截止 2016 年第 3 季度末,全省持有食品经营许可证 22.9 万个,其中食品销售经营者 156351 个,占 69%;餐饮服务经营者 65263,占 28%;单位食堂 7504 个(不含小摊点),占 3%。

### 全省第 3 季度食品经营许可情况表

填报单位 \ 指标	食品销售	餐饮服务	单位食堂	合计
合计	156351	65263	7504	229118
兰州市食品药品监督管理局	21802	8120	1011	30933
嘉峪关市食品药品监督管理局	2560	1994	128	4682
金昌市食品药品监督管理局	3489	1708	134	5331
白银市食品药品监督管理局	11778	5803	571	18152
天水市食品药品监督管理局	9393	2214	434	12041
武威市食品药品监督管理局	12685	6381	734	19800
张掖市食品药品监督管理局	12141	6175	471	18787
平凉市食品药品监督管理局	12382	4762	366	17510
酒泉市食品药品监督管理局	9942	6911	614	17467
庆阳市食品药品监督管理局	14461	2818	1150	18429
定西市食品药品监督管理局	18124	5986	621	24731
陇南市食品药品监督管理局	10738	4299	494	15531
临夏回族自治州食品药品监督管理局	7917	3435	325	11677
甘南藏族自治州食品药品监督管理局	8771	4438	435	13644
甘肃矿区食品药品监督管理局	41	40	8	89
兰州新区(卫生局)食品药品监督管理局	127	179	6	312



全省第3季度食品许可各环节比例图



第3季度食品经营许可情况图

全省第3季度食品经营许可情况汇总表

分 类	上期末实	本期新增	本期注销	期末实
-----	------	------	------	-----

		有			有	
主体业态	食品销售经营者		149978	12037	5664	156351
		其中：互联网经营	275	87	4	358
	餐饮服务经营者		60423	7055	2215	65263
	其中	内设中央厨房	75	6	0	81
		集体用餐配送单位	49	2	0	51
	单位食堂		7058	663	217	7504
	其中：学校食堂		3932	513	174	4271
小计		217459	19755	8096	229118	
食品经营项目类型	预包装食品销售（含冷藏冷冻食品、不含冷藏冷冻食品）		42349	15399	1859	55889
		其中：含冷藏冷冻食品	20633	9416	912	29137
		其中：不含冷藏冷冻食品	21716	5983	947	26752
	散装食品销售（含冷藏冷冻食品、不含冷藏冷冻食品）		15534	8345	1229	22650
		其中：含冷藏冷冻食品	4676	2707	359	7024
		其中：不含冷藏冷冻食品	10858	5638	870	15626
	特殊食品销售		3205	3090	120	6175
	其中	保健食品	2594	2512	91	5015
		特殊医学用途食品	23	21	0	44
		婴幼儿配方乳粉	1611	654	37	2228
		其他婴幼儿配方食品	170	270	3	437
	其他类食品销售		371	14	139	246
	热食类食品制售		22739	7345	1177	28907
	冷食类食品制售		1294	476	378	1392
	生食类食品制售		164	23	2	185
糕点类食品制售		361	202	0	563	
自制饮品制售		628	347	1	974	
其他类食品制售		296	61	14	343	

## （二）日常监管情况

2016年第3季度,全省食品监管共检查企业18.63万户、27.5万户次,发现违法违规问题9728个,责令整改7302户次



第3季度食品监管发现问题主体数及违法违规问题数情况图

### 1. 食品生产监管情况

2016年第3季度,全省食品生产监管共出动执法人员41346人次,检查企业14060家(含小作坊),发现违法违规问题1388个,责令整改853户次,立案查处35户次。在监督检查中抽验1649户企业食品2695批次,检验出不合格食品75批次,占抽验总数的3%。

## 全省第 3 季度食品生产环节日常监管情况汇总表

指标名称	计量单位	食品生产企业	食品添加剂生产企业	食品加工小作坊
检查生产主体家数	家	2300	35	11725
检查生产主体次数	家次	4541	88	20607
出动检查人次	人次	10645	232	30469
监督抽检生产主体数	家次	1637	12	0
监督抽检食品批次数	批次	3357	19	0
抽检不合格食品批次数	批次	75	0	0
发现问题生产主体数	家	142	4	707
发现违法违规问题数	个	428	12	948
完成整改生产主体数	家	179	5	669
移交稽查部门立案查处	家次	25	1	9

### 2. 食品销售监管情况

2016 年第 3 季度,全省食品销售监管共检查企业 110854 家(含小摊点)、182318 户次,发现违法违规问题 5427 个,责令整改 4142 户次。在监督检查中抽验食品 5856 批次,检验出不合格食品 74 批次,占抽验总数的 1%。

## 全省第 3 季度食品销售环节日常监管情况汇总表

指标名称	计量单位	销售环节
检查经营主体家数	家	110854
检查经营主体次数	家次	182318
出动检查人次	人次	214673
抽检经营主体次数	家次	2475
抽检食品批次数	批次	5856



抽检不合格食品批次	批次	74
发现违法违规经营主体数	家	4733
发现违法违规问题数	个	5427
完成整改经营主体数	家	4142
“明厨亮灶”实施户数	户	—
量化分级评定总数	户	—
其中：优秀	户	—
其中：良好	户	—
其中：一般	户	—

### 3. 餐饮服务监管情况

2016年第3季度，全省餐饮服务监管共检查企业61481家（含小摊贩）、105445户次，发现违法违规问题2913个，责令整改2307户次。在监督检查中抽验食品3267批次，检验出不合格食品213批次，占抽验总数的7%。

#### 全省第3季度餐饮服务环节日常监管情况汇总表

指标名称	计量单位	餐饮服务环节
检查经营主体家数	家	61481
检查经营主体次数	家次	105445
出动检查人次	人次	130086
抽检经营主体次数	家次	1641
抽检食品批次	批次	3267
抽检不合格食品批次	批次	213
发现违法违规经营主体数	家	2463
发现违法违规问题数	个	2913
完成整改经营主体数	家	2307
“明厨亮灶”实施户数	户	46509
量化分级评定总数	户	52411
其中：优秀	户	3493
其中：良好	户	17063
其中：一般	户	29316

#### 4. 食品抽样检验情况

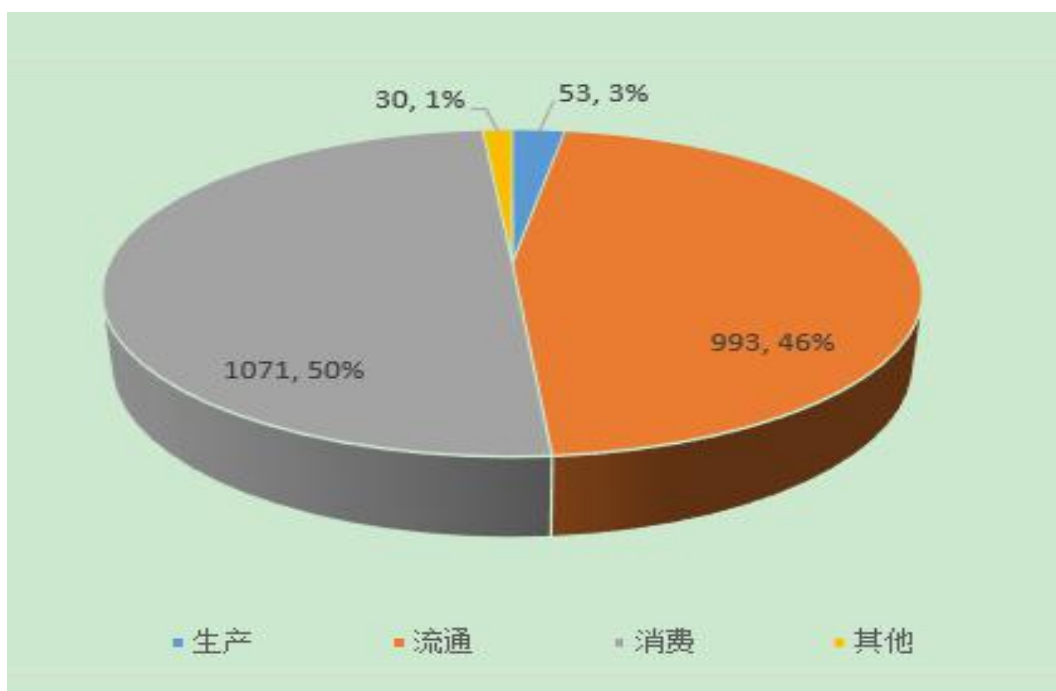
2016年第3季度，全省在监督检查中抽验食品11818批次，检验出不合格食品362批次，不合格率为3%。



第3季度食品抽验检验情况图

#### (三) 投诉举报情况

2016年第3季度，全省共接到食品投诉举报2147件，其中生产环节53件、占3%，流通环节993件、占46%，餐饮消费环节1071件、占50%，其他投诉举报30件、占1%。流通和餐饮消费环节仍然是投诉举报的重点。在食品投诉举报办理中，立案68件、占投诉举报的3%，移送其他部门12件。



第 3 季度食品投诉举报比例图

全省第 3 季度食品投诉举报情况表

项 目		食品
受理投诉举报环节	研制	-
	生产	53
	流通	993
	消费	1071
	其他	30
	合计	2147
办理情况	移送其他部门	12
	立案	68
	结案	60
	移交司法机关	0

#### (四) 案件查办情况

2016 年第 3 季度，全省查办食品案件 835 件，处罚没款 706 万元。在食品案件查办中，兰州市、武威市查办案件较多，分别为 198 件、166 件，分别占案件总数的 24%、20%；兰州市处罚没款最高，超 220 万元，占食品罚没款总数的 31%。



第3季度食品案件查办情况图

全省第3季度食品案件查办情况表

填报单位	指标	案件总数 (件)	货值金额 (万元)	罚没金额 (万元)
合计		835	37.58	705.46
兰州市食品药品监督管理局		198	3.20	220.09
嘉峪关市食品药品监督管理局		0	0.00	0.00
金昌市食品药品监督管理局		3	0.00	1.60
白银市食品药品监督管理局		29	2.17	40.48
天水市食品药品监督管理局		83	6.33	39.03
武威市食品药品监督管理局		166	1.73	30.15
张掖市食品药品监督管理局		37	0.02	57.01
平凉市食品药品监督管理局		89	0.73	83.74
酒泉市食品药品监督管理局		33	13.41	34.65
庆阳市食品药品监督管理局		49	3.82	55.20

定西市食品药品监督管理局	84	1.96	61.28
陇南市食品药品监督管理局	14	0.16	18.61
临夏回族自治州食品药品监督管理局	27	4.05	28.39
甘南藏族自治州食品药品监督管理局	21	0.00	34.23
甘肃矿区食品药品监督管理局	0	0.00	0.00
兰州新区(卫生局)食品药品监管局	2	0.00	1.00

### 1. 食品生产案件查处情况

2016年第3季度，全省查办食品生产案件59件，处罚没款99.88万元。在食品生产案件查办中，酒泉市、白银市、庆阳市分别查办案件为10件、9件；占案件总数的17%、15%；庆阳市处罚没款23.51万元，分别占食品生产罚没款总数的24%。



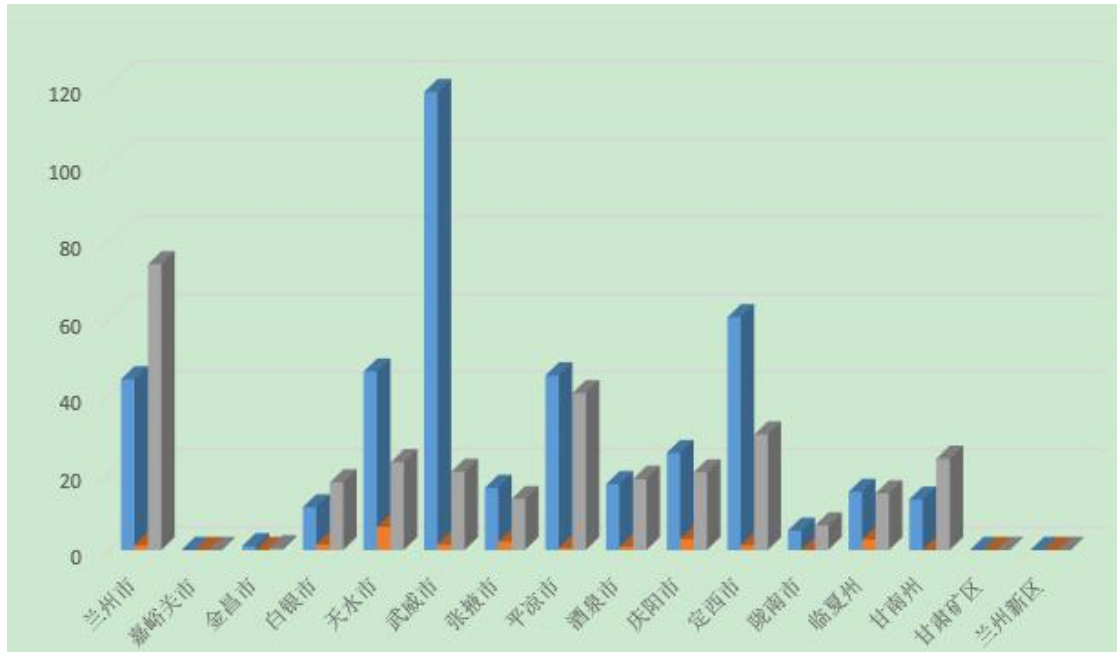
第3季度食品生产案件查处情况图

## 全省第 3 季度食品生产案件查办情况表

填报单位 \ 指标	案件总数 (件)	货值金额 (万元)	罚没金额 (万元)
合计	59	17.97	99.88
兰州市食品药品监督管理局	2	0.00	1.10
嘉峪关市食品药品监督管理局	0	0.00	0.00
金昌市食品药品监督管理局	1	0.00	0.60
白银市食品药品监督管理局	9	0.12	12.13
天水市食品药品监督管理局	5	0.02	4.50
武威市食品药品监督管理局	2	0.09	0.40
张掖市食品药品监督管理局	3	3.01	6.01
平凉市食品药品监督管理局	6	0.03	18.42
酒泉市食品药品监督管理局	10	12.60	9.01
庆阳市食品药品监督管理局	9	0.42	23.51
定西市食品药品监督管理局	4	0.45	3.14
陇南市食品药品监督管理局	3	0.06	10.06
临夏回族自治州食品药品监督管理局	5	1.17	11.00
甘南藏族自治州食品药品监督管理局	0	0.00	0.00
甘肃矿区食品药品监督管理局	0	0.00	0.00
兰州新区(卫生局)食品药品监管局	0	0.00	0.00

### 2. 食品流通案件查处情况

2016 年第 3 季度，全省查办食品流通案件 416 件，处罚没款 300 万元。在食品流通案件查办中，武威市、定西市查办案件分别为 118 件、60 件；占案件总数的 28%、14%；兰州市处罚没款 74 万元，占罚没款总数的 25%。



第3季度食品流通案件查办情况图

全省第3季度食品流通案件查办情况表

填报单位 \ 指标	案件总数 (件)	货值金额 (万元)	罚没金额 (万元)
合计	416	20.04	300.56
兰州市食品药品监督管理局	44	1.18	73.65
嘉峪关市食品药品监督管理局	0	0.00	0.00
金昌市食品药品监督管理局	1	0.00	0.50
白银市食品药品监督管理局	11	1.39	17.43
天水市食品药品监督管理局	46	5.94	22.61
武威市食品药品监督管理局	118	1.43	20.17
张掖市食品药品监督管理局	16	2.13	13.16
平凉市食品药品监督管理局	45	0.50	40.42
酒泉市食品药品监督管理局	17	0.80	18.33

庆阳市食品药品监督管理局	25	2.79	20.03
定西市食品药品监督管理局	60	1.21	29.79
陇南市食品药品监督管理局	5	0.01	6.35
临夏回族自治州食品药品监督管理局	15	2.66	14.59
甘南藏族自治州食品药品监督管理局	13	0.00	23.53
甘肃矿区食品药品监督管理局	0	0.00	0.00
兰州新区(卫生局)食品药品监管局	0	0.00	0.00

### 3. 餐饮服务案件查处情况

2016年第3季度，全省查办餐饮服务案件286件，处罚没款305万元。在餐饮服务食品案件查办中，兰州市查办案件77件，占案件总数的27%；处罚没款145万元，占罚没款总数的48%。





### 第3季度餐饮环节案件查办情况图

#### 全省第3季度餐饮服务环节案件查办情况表

填报单位	指标	案件总数 (件)	货值金额 (万元)	罚没金额 (万元)
合计		286	5.57	305.02
兰州市食品药品监督管理局		77	2.02	145.34
嘉峪关市食品药品监督管理局		0	0.00	0.00
金昌市食品药品监督管理局		1	0.00	0.50
白银市食品药品监督管理局		9*	0.66	10.92
天水市食品药品监督管理局		32	0.37	11.92
武威市食品药品监督管理局		46	0.21	9.58
张掖市食品药品监督管理局		18	0.88	37.84
平凉市食品药品监督管理局		38	0.20	24.90
酒泉市食品药品监督管理局		6	0.01	7.31
庆阳市食品药品监督管理局		15	0.61	11.66
定西市食品药品监督管理局		20	0.30	28.35
陇南市食品药品监督管理局		6	0.09	2.20
临夏回族自治州食品药品监督管理局		7	0.22	2.80
甘南藏族自治州食品药品监督管理局		9	0.00	10.70
甘肃矿区食品药品监督管理局		0	0.00	0.00
兰州新区(卫生局)食品药品监管局		2	0.00	1.00

## 二、保健食品

### (一) 日常监管情况

2016 年第 3 季度，全省共检查保健食品生产、经营企业 4710 家、8345 户次，检查保健食品生产企业产品 195 种次；抽检保健食品 64 批次，检出不合格保健食品批次 0 批次。

**全省第 3 季度保健食品生产、经营企业执法监督情况表**

项目	单位	生产企业	经营企业
检查企业家数	家	91	4610
检查企业次数	家次	114	8231
检查保健食品品种数	种次	195	--
抽验保健食品品种批次	批次	33	31
检出不合格保健食品批次	批次	0	0
发现未按批准的配方和生产工艺生产	家	0	--
发现标签标识、说明书与批准内容不一致	家	0	0
发现未按规定实施委托生产	家	0	--

### (二) 案件查办情况

2016 年第 3 季度，全省查办保健食品案件 9 件，处罚没款 10.96 万元。

### 第 3 季度保健食品查办案件情况表

填报单位 \ 指标	案件总数 (件)	罚款金额 (万元)	没收金额 (万元)
合计	9	10.73	0.23
兰州市食品药品监督管理局	4	5.13	0.13
嘉峪关市食品药品监督管理局	1	0.00	0.00
金昌市食品药品监督管理局	0	0.00	0.00
白银市食品药品监督管理局	0	0.00	0.00
天水市食品药品监督管理局	1	5.00	0.10
武威市食品药品监督管理局	0	0.00	0.00
张掖市食品药品监督管理局	0	0.00	0.00
平凉市食品药品监督管理局	0	0.00	0.00
酒泉市食品药品监督管理局	0	0.00	0.00
庆阳市食品药品监督管理局	0	0.00	0.00
定西市食品药品监督管理局	0	0.00	0.00
陇南市食品药品监督管理局	0	0.00	0.00
临夏回族自治州食品药品监督管理局	3	0.60	0.00
甘南藏族自治州食品药品监督管理局	0	0.00	0.00
甘肃矿区食品药品监督管理局	0	0.00	0.00
兰州新区(卫生局)食品药品监管局	0	0.00	0.00

## 三、药品

### (一) 日常监管情况

#### 1. 药品生产

2016年第3季度，全省共检查药品生产企业468家次，出动执法人员1576人次，责令整改31户次，立案2件。

**全省第3季度药品生产日常监管情况汇总表**

项目	单位	数量
本期检查	家次	468
其中：基本药物生产企业	家次	89
血液制品、注射剂等高风险品种生产企业	家次	51
出动检查人次	人次	1576
药品GMP检查发现存在严重缺陷	家次	3
责令整改	家次	31
收回GMP证书	起	2
其中：在省局政务网站公开	起	1
移交稽查部门立案查处	件	12

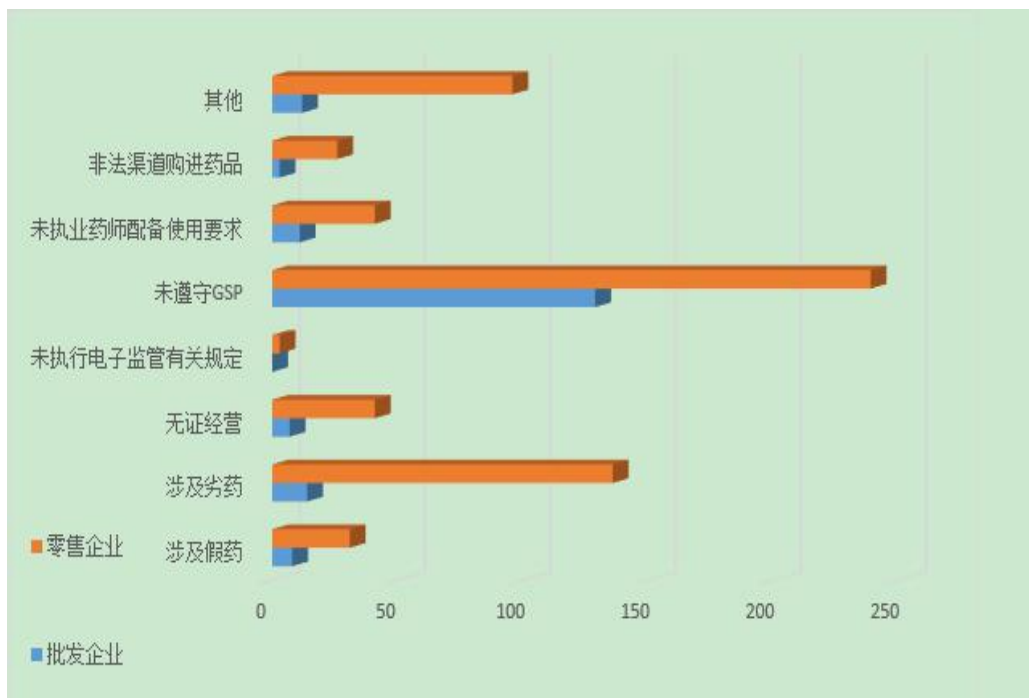
**全省第3季度药品生产日常监管情况表**

填报单位	指标	出动检查人次	责令整改数量(家)	移交稽查部门立案查处数量(件)
合计		1576	31	12
甘肃省食品药品监督管理局		4	5	0
兰州市食品药品监督管理局		264	5	0
嘉峪关市食品药品监督管理局		0	0	0
金昌市食品药品监督管理局		16	1	0
白银市食品药品监督管理局		12	0	0
天水市食品药品监督管理局		292	1	3
武威市食品药品监督管理局		136	5	3

张掖市食品药品监督管理局	148	0	0
平凉市食品药品监督管理局	60	0	0
酒泉市食品药品监督管理局	63	3	0
庆阳市食品药品监督管理局	38	1	0
定西市食品药品监督管理局	402	7	6
陇南市食品药品监督管理局	61	0	0
临夏回族自治州食品药品监督管理局	65	3	0
甘南藏族自治州食品药品监督管理局	15	0	0
甘肃矿区食品药品监督管理局	0	0	0
兰州新区(卫生局)食品药品监管局	0	0	0

## 2. 药品经营

2016年第3季度，全省共检查药品经营企业9118家次，其中药品批发企业912家次、零售企业8206家次，发现违法违规企业730家次，其中经营假药39家次、占5%，经营劣药150家次、占21%，未遵守GSP及相关规定38家次、占5%，责令整改562家次，立案236件。



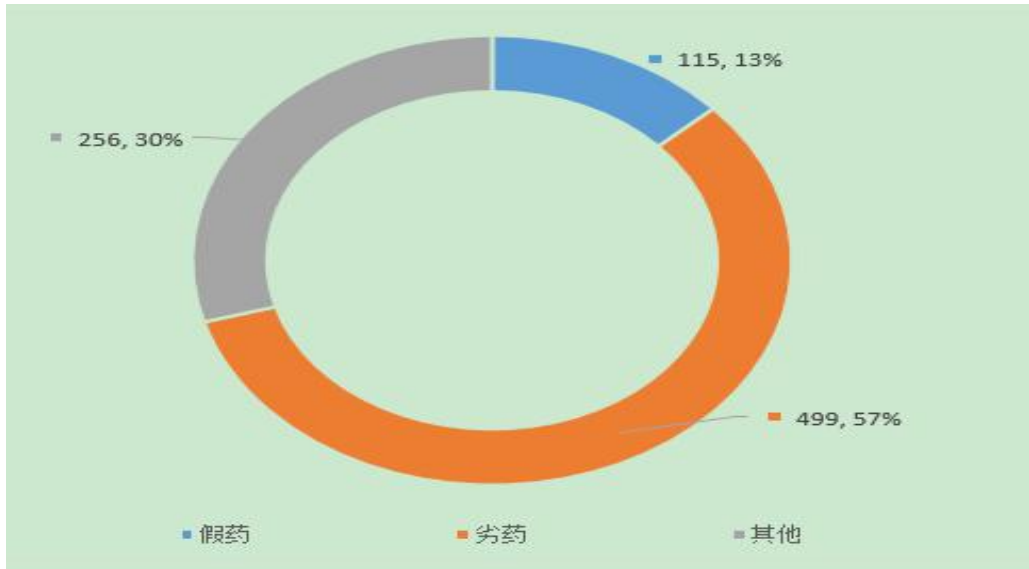
第3季度药品经营监管主要问题分类图

## 全省第 3 季度药品经营企业日常监管情况表

项目	单 位	批发企业	零售企业
本期检查	家次	912	8206
存在违反药品经营相关管理规定行为的企业	家次	167	563
涉及假药	家次	8	31
涉及劣药	家次	14	136
无证经营	家次	7	41
未执行电子监管有关规定	家次	0	3
未遵守GSP	家次	129	239
未遵守《药品质量管理规范》中关于执业药师配备使用要求	家次	11	41
非法渠道购进药品	家次	3	26
其他	家次	12	96
责令整改	家次	159	663
收回GSP证书	件	21	105
移交稽查部门立案查处	件	50	186

### (二) 案件查办情况

2016 年第 3 季度，全省查办药品案件 829 件，货值金额 128.27 万元，处罚没款 310 万元。在药品案件中，假药案 115 件、占药品案件总数的 13%；劣药案 499 件、占案件总数的 57%；其他药品案 256 件、占药品案件总数的 29%。



### 第3季度药品案件分类比例图

在115件假药品案件中，所含成分与药品标准不符的为47件，主要是日常监管靶向抽验发现，占假药案件的41%；以他种药品冒充此种药品的21件，占18%；以非药品冒充药品的23件，占20%。在劣药及按劣药论处案件中，劣药案499件，占案件总数的57%，药品日常监管逐步走向精细化。兰州市、定西市、武威市、案件查处力度较大，查办案件超100件，其中兰州市药品案件移送司法机关11件。

### 全省第3季度药品案件查处情况表

项 目		一般程序 (件)	简易程序 (件)	货值金额合 计(万元)
涉及 药品 案件	假药及按假药论处	115	-	26.2
	假药	91	-	26.05
	所含成分与药品标准不符的	47	-	9.89
	以非药品冒充药品的	23	-	0.69
	以他种药品冒充此种药品的	21	-	15.47
	按假药论处	24	-	0.15
	规定禁止使用的	1	-	0.01
	必须批准而未经批准生产的	3	-	0.06
	必须批准而未经批准进口的	1	-	0.00

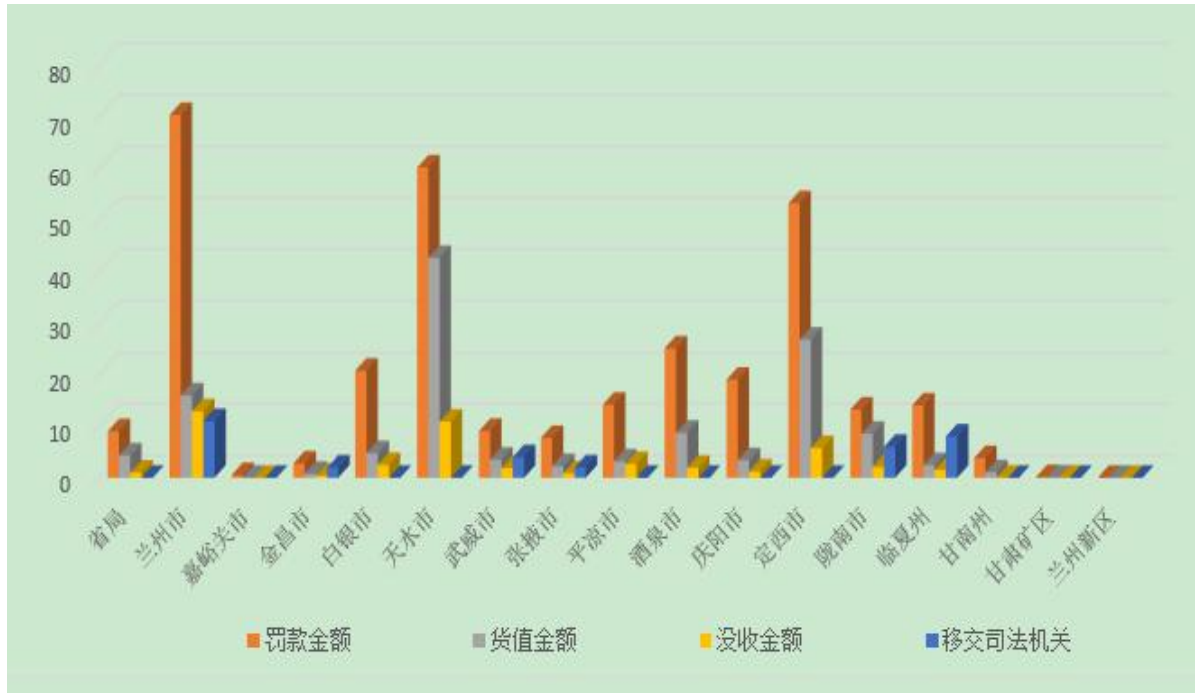
必须检验而未经检验即销售的	5	-	0.08
变质的	5	-	0.00
被污染的	5	-	0.00
使用未取得文号的原料药生产的	0	-	0.00
适应症或功能主治超出规定范围的	4	-	0.00
劣药及按劣药论处	419	80	78.61
劣药	180	29	63.13
按劣药论处	239	51	15.54
未标明有效期的	1	0	0.00
更改有效期的	0	0	0.00
不注明生产批号的	1	0	0.52
更改生产批号的	0	0	0.00
超过有效期的	112	39	4.51
直接接触药品的包装材料和容器未经批准的	0	0	0.00
擅自添加着色剂、防腐剂、香料、矫味剂及辅料的	2	0	0.02
其他不符合药品标准规定的	123	12	10.49
其他案件	229	27	23.40
小计	763	10	128.27
涉及药品包装材料案件	0	0	0.00

### 全省第3季度药品案件查处情况汇总表

填报单位	指标	案件总数 (件)	罚款金额 (万元)	货值金额 (万元)	没收金额 (万元)	移交司法机关 案件 (件)	刑事处罚 (人)
合计		829	310.11	128.27	45.70	33	0
甘肃省食品药品监督管理局		1	9.02	4.33	0.99	0	0
兰州市食品药品监督管理局		110	57.44	15.95	12.90	11	0
嘉峪关市食品药品监督管理局		1	0.50	0.00	0.00	0	0
金昌市食品药品监督管理局		20	2.75	0.76	0.44	2	0



白银市食品药品监督管理局	52	20.78	4.75	2.49	0	0
天水市食品药品监督管理局	61	60.16	42.64	10.87	0	0
武威市食品药品监督管理局	100	9.07	3.52	1.89	4	0
张掖市食品药品监督管理局	65	7.72	2.26	0.88	2	0
平凉市食品药品监督管理局	88	14.17	3.16	2.65	0	0
酒泉市食品药品监督管理局	18	25.08	8.71	1.93	0	0
庆阳市食品药品监督管理局	66	19.00	3.38	1.22	0	0
定西市食品药品监督管理局	109	53.23	26.78	5.74	0	0
陇南市食品药品监督管理局	39	13.25	8.54	2.10	6	0
临夏回族自治州食品药品监督管理局	67	14.02	2.41	1.56	8	0
甘南藏族自治州食品药品监督管理局	31	3.81	1.04	0.03	0	0
甘肃矿区食品药品监督管理局	1	0.12	0.04	0.01	0	0
兰州新区(卫生局)食品药品监管局	0	0	0.00	0.00	0	0



全省第3季度药品案件查办情况

## 四、医疗器械

### (一) 日常监管情况

#### 1. 医疗器械生产

2016年第3季度，全省共检查医疗器械生产企业147家次，其中一类医疗器械产品的生产企业23家次，二类医疗器械生产企业109家次，三类医疗器械生产企业16家次。检查国家监管企业9家次，省重点监管企业28家次。高风险无菌医疗器械26家次、植入性医疗器械5家次。检查发现违反医疗器械相关管理规定行为的企业2家次，责令整改13家次。

#### 全省第3季度医疗器械生产监管情况汇总表

项目		单位	生产企业
检查总家次		家次	147
生产一类医疗器械产品的生产企业		家次	23
生产二类医疗器械产品的生产企业		家次	109
生产三类医疗器械产品的生产企业		家次	16
检查重点企业 家次	国家重点监管企业	家次	9
	省重点监管企业	家次	28
全面检查高风险 企业	无菌医疗器械	家	26
	其中：通过检查	家	9
	植入性医疗器械	家	5
	其中：通过检查	家	5
存在违反医疗器械相关管理规定行为的企业		家次	2
责令整改		家次	13
移交稽查部门立案查处		件	0

## 2. 医疗器械经营使用

2016年第3季度，全省共检查医疗器械经营使用单位37262家次，其中医疗器械经营企业11109家次，医疗器械使用单位26153家次。检查发现存在违规行为的企业或单位530家次，责令整改1044家次，立案79件，移交卫生部门3件。

### 全省第3季度医疗器械经营使用监管情况汇总表

项目	单位	经营企业	使用单位
本期检查总家次	家次	11109	26153
存在违规行为的企业或单位	家次	211	319

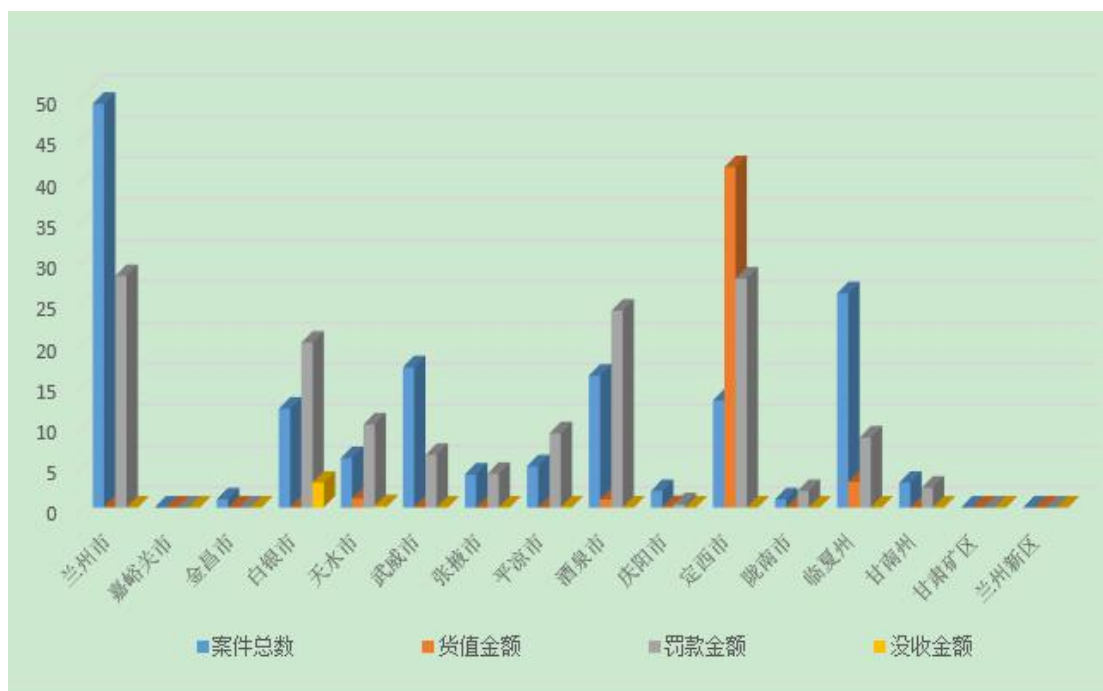
责令整改	家次	771	273
移交稽查部门立案查处	件	21	58
移交卫生计生部门处理	件	-	3

## (二) 案件查办情况

2016年第3季度，全省共查办医疗器械案156件，货值金额46.7万元，处罚没款148万元。兰州市、临夏州查办案件分别为49件、26件，占案件总数的31%和17%；定西市货值金额41.3万元，占全省货值金额的88%。从案件性质来看，涉及医疗器械质量73件，违反证照管理17件，占案件总数的47%。

### 第3季度医疗器械案件分类情况表

项 目		一般程序案件数 (件)	简易程序案件数 (件)	货值金额合计 (万元)
涉及医疗 器械案件	涉及医疗器械质量	73	0	2.74
	违反证照管理	17	0	7.86
	违反流通秩序	4	2	0.01
	其他案件	55	5	36.08
	小计	149	7	46.69



全省第3季度医疗器械案件查办情况图

### 全省第3季度医疗器械案件查办情况统计表

填报单位	指标	案件总数 (件)	货值金额 (万元)	罚款金额 (万元)	没收金额 (万元)
合计		156	46.69	144.67	3.18
兰州市食品药品监督管理局		49	0.04	28.10	0.00
嘉峪关市食品药品监督管理局		0	0.00	0.00	0.00
金昌市食品药品监督管理局		1	0.00	0.00	0.00
白银市食品药品监督管理局		12	0.04	20.00	3.00
天水市食品药品监督管理局		6	1.09	10.07	0.17
武威市食品药品监督管理局		17	0.04	6.40	0.00
张掖市食品药品监督管理局		4	0.00	4.10	0.00
平凉市食品药品监督管理局		5	0.08	9.00	0.01
酒泉市食品药品监督管理局		16	0.99	23.90	0.00
庆阳市食品药品监督管理局		2	0.05	0.40	0.00
定西市食品药品监督管理局		13	41.30	27.80	0.00
陇南市食品药品监督管理局		1	0.03	2.00	0.00
临夏回族自治州食品药品监督管理局		26	3.08	8.50	0.00
甘南藏族自治州食品药品监督管理局		3	0.00	2.40	0.00
甘肃矿区食品药品监督管理局		0	0.00	0.00	0.00
兰州新区(卫生局)食品药品监管局		0	0.00	0.00	0.00

## 五、化妆品

### (一) 日常监管情况

2016 年第 3 季度，全省化妆品生产监管中出动执法人员 128 人次，检查化妆品生产企业 28 家、45 家次、84 种次，抽验化妆品 218 批次，合格率 100%。日常监管中发现化妆品生产环节存在生产记录缺失、不完整，未建立化妆品包装材料、标签标识管理制度及标签标识内容不符合要求等问题。

**全省第 3 季度化妆品生产监管情况统计表**

项目	单位	数量
检查化妆品生产企业家数	家	28
检查化妆品生产企业次数	次数	45
出动检查人员	人次	128
检查化妆品品种数	种次	84
抽验化妆品批次	批次	218
检出不合格化妆品批次	种次	0
发现生产记录缺失、不完整	家	5
责令停产	家	0

### (二) 案件查办情况

2016 年第 3 季度，全省共查处化妆品案件 27 件，涉及货值金额 2.75 万元，处罚没款 9.21 万元。

### 全省第3季度化妆品案件查处情况汇总表

项 目		计量单位	一般程序案件	简易程序案件
案件总数		件	27	0
案件来源	投诉举报	件	1	0
	抽检监测	件	0	0
	执法检验	件	0	0
	日常监管和专项检查	件	25	0
	其他部门通报	件	1	0
	其他	件	0	0
货值	2 万元以下	件	27	0
	2-20 万元	件	0	-
	20-50 万元	件	0	-
	50-1000 万元	件	0	-
	1000 万元-一亿元	件	0	-
	一亿元以上	件	0	-
主要违法主体	生产企业	件	1	0
	经营企业	件	17	0
	美容美发机构	件	7	0
	其他	件	2	0
货值金额		万元	2.75	0
罚款金额		万元	8.75	0
没收违法所得金额		万元	0.46	-
捣毁制假售假窝点数		户	0	-
责令停产停业		个	0	-
其中：生产单位		户	0	-
美容美发机构		户	0	-
撤销批准文号\备案号		户	0	-
吊销生产许可证		件	0	-
移送司法机关		件	0	-

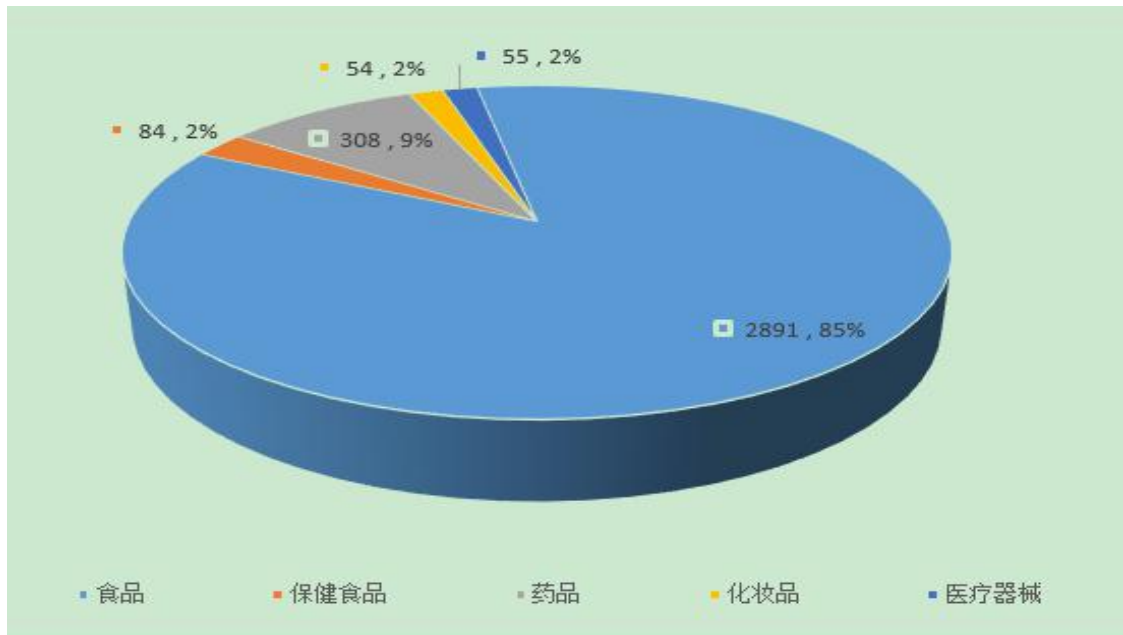


刑事判决数	件	0	-
刑事处罚	件	0	-
行政处罚案件信息公开数	人	15	-
符合公开条件的行政处罚案件	件	17	-

附录：

### 第三季度投诉举报情况汇总分析

2016年第3季度，全省共收到投诉举报3392件，按举报产品分，食品2891件、占85%，保健食品84件、占2%，药品308件、占9%，医疗器械55件、占2%，化妆品54件、占2%，食品安全仍然是投诉举报的焦点。按投诉举报途径分，电话举报3178件、占94%；网络举报124件、占4%；信件举报27件；走访举报37件、占1%；其他举报26件。从举报途径来看，12331已经成为群众投诉举报的主要渠道。按产品环节来分，生产环节53件、占2%，流通环节1218件、占48%，消费使用环节1232件、占48%，其他环节52件、占2%，投诉举报的重点领域在流通和消费环节。在投诉举报中，经投诉举报立案90件、移送其他部门处理13件。投诉举报中咨询487件，提出意见建议10件。



全省第3季度投诉举报分布图

### 全省第 3 季度投诉举报情况统计表

项目		食品	保健食品	药品	化妆品	医疗器械	总计	
投诉举报 信息接收 渠道	电话	2749	73	265	50	41	3178	
	网络	87	5	20	2	10	124	
	信件	19	0	5	0	3	27	
	走访	22	6	7	1	1	37	
	其他	14	0	11	1	0	26	
	合计	2891	84	308	54	55	3392	
接收投诉 举报信息 分类	投诉 举报	受理	1993	66	226	41	46	2372
		不受理	473	10	30	6	4	523
	咨询	418	7	51	6	5	487	
	意见建议	7	1	1	1	0	10	
	合计	2891	84	308	54	55	3392	
受理投诉 举报环节	研制	-	0	0	0	0	0	
	生产	53	0	0	0	0	53	
	流通	993	52	129	26	18	1218	
	消费/使用	1071	14	110	16	21	1232	
	其他	30	0	10	2	10	52	
	合计	2147	66	249	44	49	2555	
办理情况	移送其他部门	12	0	0	0	1	13	
	立案	68	0	19	0	3	90	
	结案	60	1	14	1	4	80	
	移交司法机关	0	0	0	0	0	0	

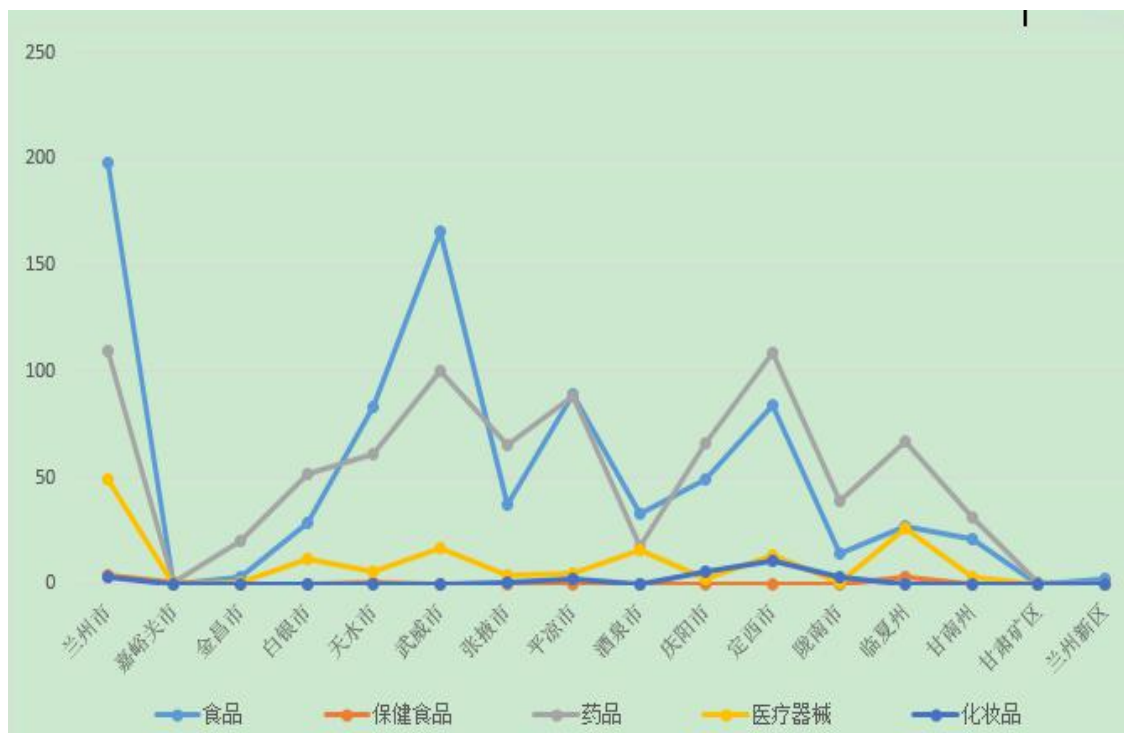
## 第三季度案件查办情况汇总分析

### (一)案件查办情况

2016年第3季度,全省查办食品药品案件1855件,其中食品案件835件、占总案件数的45%;药品829件、占45%;医疗器械156件、占8%;保健食品9件;化妆品26件、占1%。兰州市查办案件364件、占案件总数的20%。武威市查办案件283件,占案件总数的15%;定西市查办案件217件、占案件总数的12%。

全省第3季度案件查办情况统计表(单位:件)

案件	食品	保健食品	药品	医疗器械	化妆品	总计
合计	835	9	829	156	26	1855
兰州市	198	4	110	49	3	364
嘉峪关市	0	1	1	0	0	2
金昌市	3	0	20	1	0	24
白银市	29	0	52	12	0	93
天水市	83	1	61	6	0	151
武威市	166	0	100	17	0	283
张掖市	37	0	65	4	1	107
平凉市	89	0	88	5	2	184
酒泉市	33	0	18	16	0	67
庆阳市	49	0	66	2	6	123
定西市	84	0	109	13	11	217
陇南市	14	0	39	1	3	57
临夏州	27	3	67	26	0	123
甘南州	21	0	31	3	0	55
甘肃矿区	0	0	1	0	0	1
兰州新区	2	0	0	0	0	2



全省第3季案件查办情况分布图